

# BLOG

BLOG



Corporativo



1.- Dé clic sobre el vínculo del Blog Cetec



The banner is split into two main sections. The left section features the Cetec logo (a stylized 'C' with 'ETEC' inside) and the word 'Licenciaturas' in red. Below this, the phrase '¡Supérate!' is written in large, bold, red letters. Underneath, three program areas are listed with circular icons: 'Contaduría' (green), 'Administración' (orange), and 'Sistemas Computacionales' (blue). A red arrow icon is positioned at the bottom right of this section. The right section has a light blue background with a red starburst containing the word '¡Nuevo!' in white. Below the starburst, the text 'Exprésate En el' is in a grey font, followed by 'Blog' in large white letters. Further down, it says 'Crea una cuenta de correo en' followed by the Gmail logo. Below that, it reads 'y participa en los Blogs'. At the bottom right of this section, there is a red document icon and the text 'Ver tutorial'.

**CETEC**  
Licenciaturas

**¡Supérate!**

➔ Contaduría

➔ Administración

➔ Sistemas Computacionales

**¡Nuevo!**

Exprésate  
En el

**Blog**

Crea una  
cuenta de  
correo en

**Gmail**

y participa en los Blogs

Ver tutorial

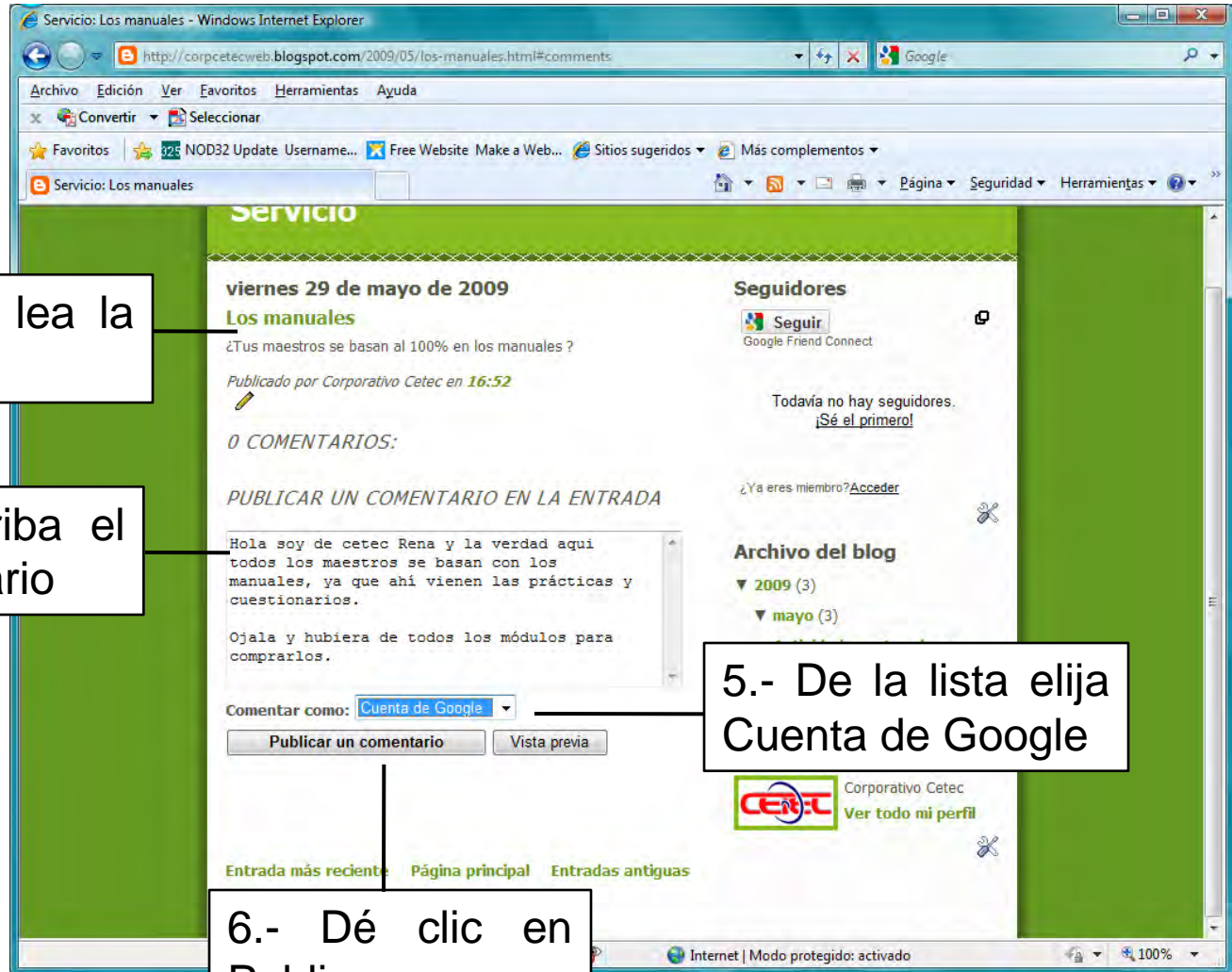
Se muestra un listado con las entradas para el Blog según la fecha de creación

2.- Lea uno de los títulos en color (Son los temas del Blog a participar)



3.- Dé clic en el enlace **Comentarios** para participar en el Blog de su agrado





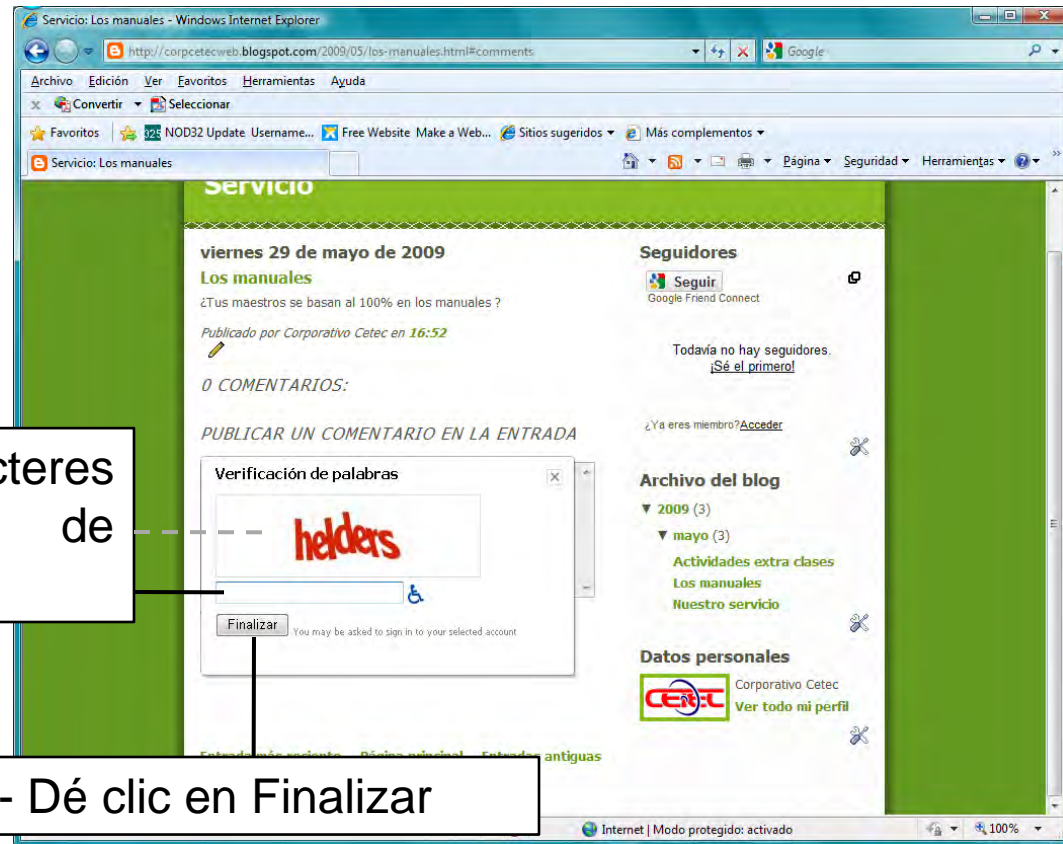
Tema del blog, lea la pregunta

4.- Escriba el comentario

5.- De la lista elija Cuenta de Google

6.- Dé clic en un Publicar un comentario



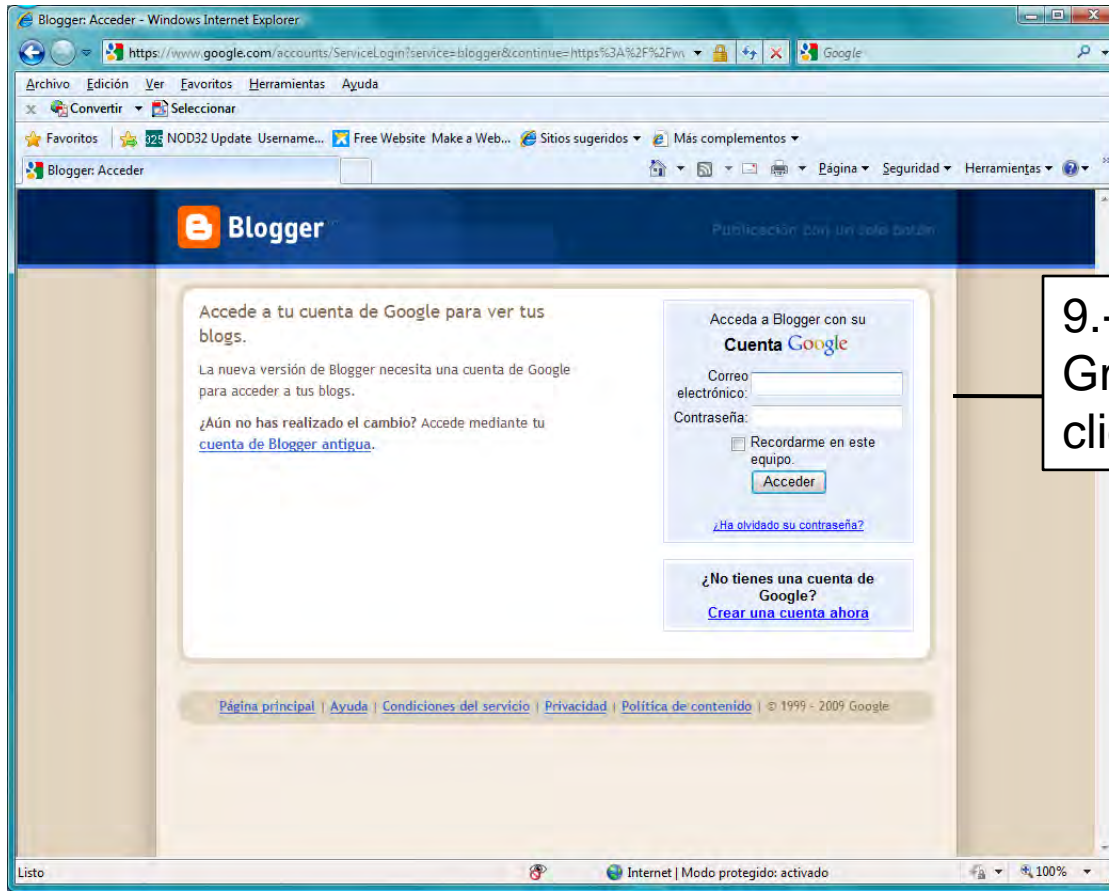


7.- Escriba los caracteres de verificación de palabras

8.- Dé clic en Finalizar

**Nota:** En caso de que se marque algún error, vuelva pulsar el botón Publicar un comentario.  
Nuevamente tecle los caracteres de verificación.

**Cuando es aceptada la publicación, se muestra la siguiente pantalla en donde deberá de acceder con su cuenta de Gmail y contraseña.**



**9.- Escriba su cuenta de Gmail y contraseña, dé clic en **Acceder****



Así se verá publicado  
su comentario



The screenshot shows a Windows Internet Explorer browser window with the following details:

- Address bar: <http://corpctecweb.blogspot.com/2009/05/los-manuales.html?showComment=1243701490825#c27921>
- Page title: Servicio: Los manuales
- Blog header: Servicio
- Post date: viernes 29 de mayo de 2009
- Post title: Los manuales
- Post content: ¿Tus maestros se basan al 100% en los manuales? Publicado por Corporativo Cetec en 16:52. 1 COMENTARIOS: Eder dijo... Hola soy de cetec Rena y la verdad aqui todos los maestros se basan con los manuales, ya que ahí vienen las prácticas y cuestionarios. Ojala y hubiera de todos los módulos para comprarlos.
- Post footer: 30 de mayo de 2009 9:38
- Right sidebar: Seguidores (Google Friend Connect), Archivo del blog (2009 (3), mayo (3), Actividades extra clases, Los manuales, Nuestro servicio), Datos personales (Corporativo Cetec, Ver todo mi perfil)
- Bottom status bar: Internet | Modo protegido: activado

Para abandonar su sesión, dé clic en **Salir**

Si desea participar en otro Blog, dé clic en un tema de esta lista

